


Fußball und Lesen

Trainingseinheiten

1

Elfmeter-Stichwort-Schießen


Einer von euch liest einen Bericht über ein Fußballspiel vor und einer steht im Tor. Von den anderen sucht sich jeder ein Fußball-Wort wie „Tor“ und „Spieler“ aus, das im Text vorkommt. Wenn dann dieses Wort fällt, darf der Team-Kollege einen Elfmeter aufs Tor schießen. Für jeden versenkten Elfmeter gibt es einen Punkt, für jedes verpasste Wort einen Strafpunkt. Bei welchem Bericht habt ihr am meisten Punkte erzielt? Schreibt den Buchtitel hier auf oder klebt den Artikel ein. Schreibt dazu, wie viele Punkte ihr erreichen konntet. →



2

Bücherschlange auf der Torauslinie


Legt eine Reihe mit euren Lieblingsbüchern entlang der Torauslinie. Wer schafft es am weitesten mit verbundenen Augen auf der Torlinie entlang zu laufen, ohne von der Linie abzuweichen? Wenn ihr den Fuß neben die Linie gesetzt habt, müsst ihr den Klappentext des Buchs vorlesen, das daneben liegt. Jeder hat zwei Probeläufe: einen „sehenden“ und einen „blinden“. Danach heißt es: Augen zu und durch! Bis zu welchem Buch seid ihr gekommen? Schreibt eure Ergebnisse und eure Buchtitel hier auf. →



3

Ballartistik & Lesen


Findet euch in Zweiergruppen zusammen: Einer liest laut einen spannenden Fußballtext vor, während der andere versucht, den Ball so lange wie möglich in der Luft zu jonglieren, mit allen Körperteilen – außer den Händen natürlich. Wenn der Ball auf den Boden fällt, gibt es einen Strafpunkt und Jongleur und Vorleser wechseln. Macht das so lange, bis der Text fertig gelesen ist. Schreibt eure Zweierteams mit ihren Punkten und die Überschriften oder Buchtitel ihrer vorgelesenen Fußballtexte hier auf. →



4

Der Leseball


Teilt euch in Gruppen auf. Jede Gruppe bekommt einen Ball mit Wörtern. Auf Kommando bildet der erste aus eurer Gruppe einen Satz mit einigen der Wörter auf dem Ball, liest ihn laut vor und dribbelt dann mit dem Ball durch einen Hütchen-Parcours. Fällt ein Hütchen um oder ist der Satz nicht richtig, müsst ihr eine Strafrunde um die letzten beiden Hütchen drehen. Dann ist der nächste dran. Schreibt hier alle Sätze auf, die ihr gefunden habt, und wie lange die Gruppen für einen Durchlauf gebraucht haben. →



5

Bücher & Ballgefühl

Jeder von euch bringt sein Lieblingsbuch mit. Teilt euch dann in zwei Gruppen, stellt euch im Abstand von rund 20 Metern gegenüber auf und baut vor euch eure Lieblingsbücher auf. Versucht nun (immer abwechselnd) den Ball so behutsam auf die gegnerische Seite zu spielen, dass dort genau ein Buch umfällt. Schafft der Schütze das, muss ein Spieler der gegnerischen Gruppe den Klappentext vorlesen – und das auch so schön wie möglich. Schreibt hier auf, welche Bücher ihr mitgebracht habt und wie viele Schüsse benötigt wurden, um alle gegnerischen Bücher zu treffen. →



6

Unsere Fußball- und Leseaktion

Denkt euch eine eigene Fußball- und Leseaktion aus! Ideen für Aktionen sind zum Beispiel: Ladet einen bekannten Fußballer ein, der euch aus einem Fußballbuch vorliest. Fertigt Steckbriefe von euren Lieblingsbüchern an und stellt diese Lesetipps im örtlichen Fußballverein aus. Dichtet einen Fangsang aufs Fußballspielen und aufs Lesen. Je kreativer eure Ideen, desto besser. Klebt hier eine Dokumentation eurer Fußball- und Leseaktion ein. →

